



Rzeczpospolita
Polska



Ministerstwo Funduszy
i Polityki Regionalnej

Unia Europejska
Europejskie Fundusze
Strukturalne i Inwestycyjne



XXVI Komitet Monitorujący

Program Operacyjny Infrastruktura i Środowisko 2014-2020

Zielona Góra, 12 września 2023 r.



Agenda

| | |
|---------------|--|
| 11:30 – 12:00 | Rejestracja uczestników posiedzenia Komitetu Monitorującego |
| 12:00 – 12:10 | Przedstawienie i przyjęcie agendy |
| 12:10 – 12:40 | Omówienie stanu realizacji POIŚ 2014-2020 <ul style="list-style-type: none">• Dyskusja |
| 12:40 – 13:20 | Prezentacja na temat ewaluacji POIŚ 2014-2020 (aktualizacja Planu Ewaluacji POIŚ, informacje nt. głównych wyników ewaluacji wpływu) <ul style="list-style-type: none">• Głosowanie (dot. aktualizacji Planu Ewaluacji POIŚ)• Dyskusja (dot. wyników ewaluacji wpływu) |
| 13:20 – 13:50 | Podsumowanie XXVI posiedzenia Komitetu Monitorującego |
| 13:50 – 14:50 | Lunch |
| 15:30 – 17:00 | Wizyta w Muzeum Ziemi Lubuskiej al. Niepodległości 15, Zielona Góra |



Stan realizacji POliŚ 2014-2020





Zmiana Programu

24 sierpnia 2023 r. – zmiana przyjęta przez KE

Zakres zmian zgodny z uchwałą KM i uchwałą RM

I oś priorytetowa

sprawne zagospodarowanie dostępnej alokacji

- w zakresie efektywności energetycznej rozszerzono wsparcie projektów grantowych dla szpitali funkcjonujących w publicznym systemie ochrony zdrowia, (beneficjentem będzie Narodowy Fundusz Ochrony Środowiska i Gospodarki Wodnej)
- rozszerzenie katalogu beneficjentów oze o podmioty lecznicze, szpitale, szkoły obejmujące oddziały przedszkolne i administrację publiczną
- usunięcie zapisu o podziale wsparcia pomiędzy poziomem krajowym i regionalnym i umożliwienie interwencji na poziomie krajowym bez względu na moc jednostki OZE
- rezygnacja z formuły *project pipeline* w trybie pozakonkursowym

V oś priorytetowa

dostosowanie do aktualnego stanu wdrażania projektów

- zmiana wartości wskaźnika długości linii kolejowych wynikająca z fazowania lub etapowania projektów
- modyfikacja kwot w kategoriach interwencji (przy zachowaniu niezmięniętej ich sumy dla osi) wynikająca z aktualnego stanu zakontraktowania projektów

VII oś priorytetowa

dostosowanie wskaźników do możliwości zakończenia projektów

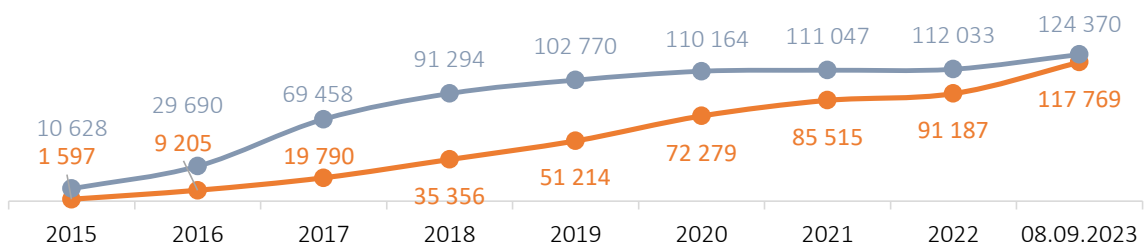
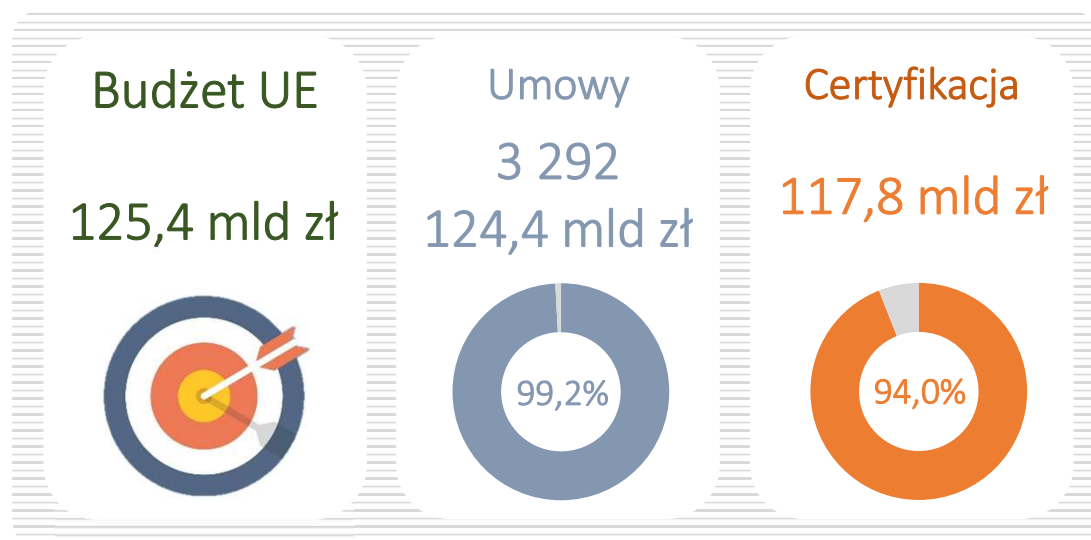
- usunięcie wskaźnika programowego i ram wykonania *Długość nowo wybudowanych lub zmodernizowanych elektroenergetycznych sieci przesyłowych lub dystrybucyjnych w regionie lepiej rozwiniętym*

Zmiany w Wykazie Dużych Projektów – usunięcie 3 inwestycji drogowych, których realizacja nie jest możliwa w okresie rozliczenia perspektywy 2014–2020

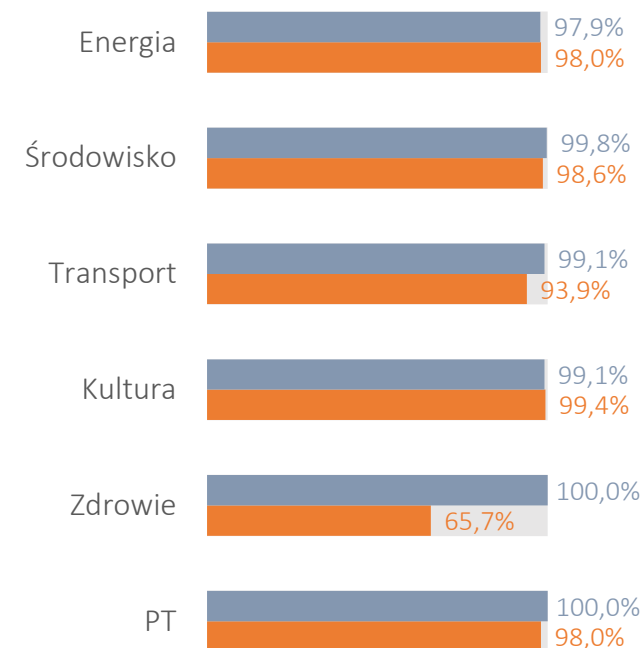




Podsumowanie danych finansowych



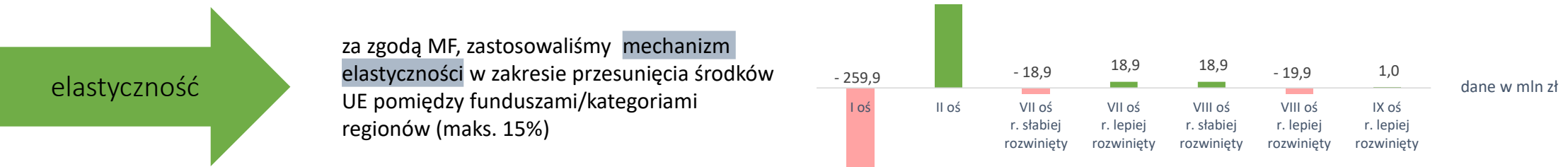
Umowy i certyfikacja - sektory



Dane na 6 września 2023 r.



Zarządzanie alokacją – mechanizmy nadkontraktacji i elastyczności

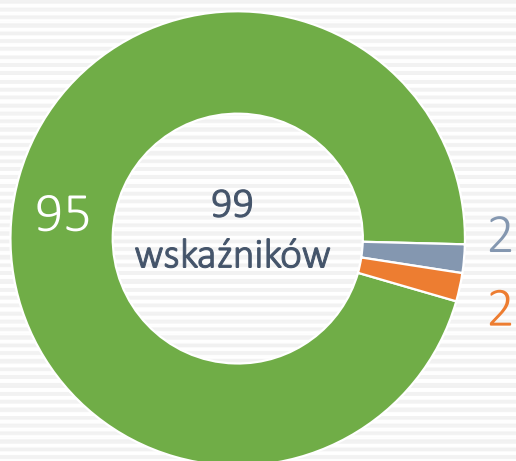




Podsumowanie danych nt. postępu rzeczowego

Dane z umów o dofinansowanie

**99 wskaźników zaplanowanych
do osiągnięcia na koniec 2023 roku**



■ powyżej 80%
■ od 65% do 79%
■ poniżej 65%

Wskaźniki, których szacowana realizacja jest poniżej 80% celu:

- 9 oś – Liczba zakupionych respiratorów w celu wsparcia leczenia COVID-19 (region słabiej rozwinięty) (73%) – wartości docelowe były przeszacowane na etapie programowania covidowej zmiany programu
- 9 oś – Liczba zakupionych respiratorów w celu wsparcia leczenia COVID-19 (region lepiej rozwinięty) (43%) – wartości docelowe były przeszacowane na etapie programowania covidowej zmiany programu
- 11 oś – REACT-EU: Liczba leczonych w podmiotach leczniczych objętych wsparciem (73%)
- 11 oś – REACT-EU: Wartość wydatków kwalifikowalnych przeznaczonych na działania związane z pandemią COVID-19 - CV29 (17,2%)

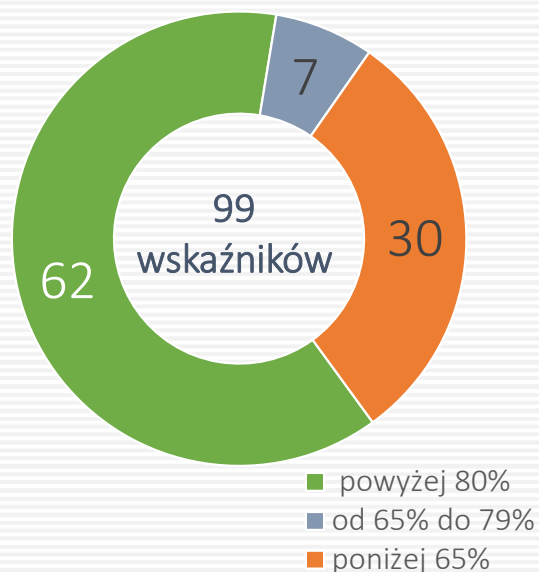
Niezrealizowanie wskaźników programowych nie pociąga za sobą konsekwencji finansowych. Wystarczające jest uzasadnienie w sprawozdaniu końcowym dla tych wskaźników, których realizacja jest poniżej 80%.



Podsumowanie danych nt. postępu rzeczowego

Dane z wniosków o płatność

**99 wskaźników zaplanowanych
do osiągnięcia na koniec 2023 roku**



Rzeczywiste wykonanie wskaźników* jest adekwatne do liczby zakończonych przedsięwzięć. Ponad połowa wskaźników została już osiągnięta w minimum 80%, z czego 49 wskaźników w 100%. Jednocześnie dotychczas zakończyła się realizacja 56% projektów. Projekty infrastrukturalne charakteryzują się długim okresem przygotowawczym oraz skomplikowanym procesem realizacji. Oznacza to że dla większości inwestycji efekty są widoczne dopiero po ich zakończeniu, podobnie jak miało to miejsce w Programie Infrastruktura i Środowisko 2007-2013.

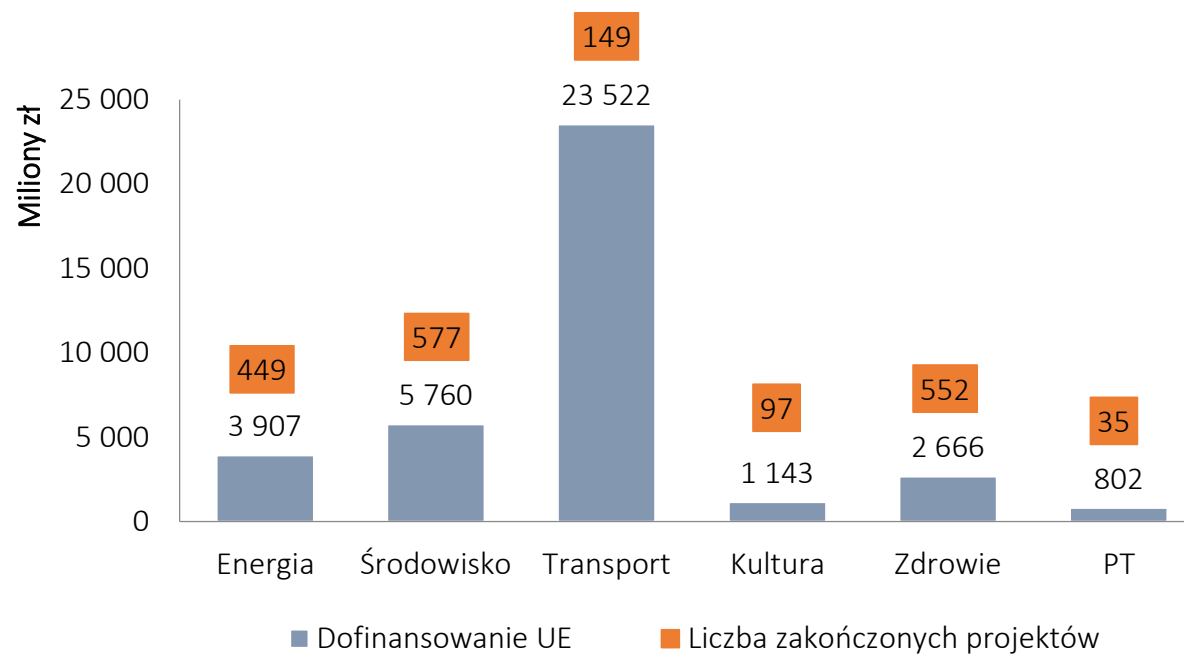
* dane pochodzące z zatwierdzonych wniosków o płatność



Projekty zakończone i rozliczone



- 1 859 zakończonych projektów
- 56% projektów
- 37,8 mld zł dofinansowania UE





Wybrane efekty rzeczowe – sektor transportu



149 inwestycji
zakończonych

1 967 km dróg
1 685 km dróg ekspresowych
273 km dróg krajowych
37 obwodnic miast
165,8 km linii kolejowych
1 751 pojazdów kolejowych
92 km linii tramwajowych i linii metra
1 032 jednostki taboru pasażerskiego



478 inwestycji
w realizacji

247 km dróg
189 km dróg ekspresowych
58 km dróg krajowych
1 obwodnica
460 km linii kolejowych
3 067 pojazdów kolejowych
103 km linii tramwajowych i linii metra
114 jednostek taboru pasażerskiego

Budżet UE
87,4 mld zł



poprawa stanu infrastruktury drogowej i kolejowej w Polsce
usuwanie wąskich gardeł i uzupełnianie brakujących ogniw
skrócenie czasu przejazdu pomiędzy największymi polskimi miastami
poprawa płynności, komfortu i bezpieczeństwa transportu miejskiego



Wybrane efekty rzeczowe – sektor środowiska



571 inwestycji
zakończonych

▼ w tym:

- 9** zakładów zagospodarowania odpadów
- 180** oczyszczalni ścieków
- 5 278 km** kanalizacji sanitarnej
- 1,6 mln** dodatkowych osób korzystających z ulepszonych oczyszczania ścieków
- 168 ha** zrekultywowanych gruntów
- 11** parków narodowych, w których wsparto ośrodki edukacji ekologicznej

JUŻ ODDANO



278 inwestycji
w realizacji

▼ w tym:

- 15** zakładów zagospodarowania odpadów
- 39** oczyszczalni ścieków
- 342 km** kanalizacji sanitarnej
- 1,6 mln** dodatkowych osób korzystających z ulepszonych oczyszczania ścieków
- 224 ha** zrekultywowanych gruntów
- 2** parki narodowe, w których wsparto ośrodki edukacji ekologicznej

Budżet UE

15,97 mld zł



- zapewnienie infrastruktury do zagospodarowywania odpadów
- zwiększenie liczby ludności korzystającej z ulepszonych systemu oczyszczania ścieków komunalnych
- wzmocnienie mechanizmów służących ochronie przyrody
- rekultywacja terenów zanieczyszczonych/zdegradowanych



Wybrane efekty rzeczowe – sektor **energetyki**




449 inwestycji
zakończonych

▼ w tym:

- 1 100 km** sieci elektroenergetycznych dla odnawialnych źródeł energii
- 931 km** sieci ciepłowniczej
- 1 153** zmodernizowane energetycznie budynki
- 826 km** elektroenergetycznych sieci przesyłowych lub dystrybucyjnych
- 1 010 km** gazociągów przesyłowych
- 622 km** gazociągów dystrybucyjnych

JUŻ ODDANO



477 inwestycji
w realizacji

▼ w tym:

- 272 km** sieci elektroenergetycznych dla odnawialnych źródeł energii
- 228 km** sieci ciepłowniczej
- 683** zmodernizowane energetycznie budynki
- 321 km** elektroenergetycznych sieci przesyłowych lub dystrybucyjnych
- 66 km** gazociągów przesyłowych
- 116 km** gazociągów dystrybucyjnych

Budżet UE

13,8 mld zł



- zwiększenie udziału energii produkowanej ze źródeł odnawialnych
- zwiększenie efektywności energetycznej
- wzrost bezpieczeństwa energetycznego poprzez zabezpieczenie przesyłu i dystrybucji energii oraz zwiększenie bezpieczeństwa gazowego



Wybrane efekty rzeczowe – sektor kultury



97 inwestycji
zakończonych

▼ w tym:

- 363** obiekty kultury i dziedzictwa kulturowego
- 22,5 mln** osób korzystających z obiektów objętych wsparciem
- 4,2 mln** wzrost oczekiwanej liczby odwiedzin
- 264** obiekty dostosowane do potrzeb osób z niepełnosprawnościami

JUŻ ODDANO



47 inwestycji
w realizacji

▼ w tym:

- 93** obiekty kultury i dziedzictwa kulturowego
- 6,3 mln** osób korzystających z obiektów objętych wsparciem
- 324 tys.** wzrost oczekiwanej liczby odwiedzin
- 76** obiektów dostosowanych do potrzeb osób z niepełnosprawnościami

Budżet UE

2,1 mld zł



poprawa uczestnictwa społeczeństwa w kulturze skutkująca wzrostem poziomu kompetencji kulturowych oraz postaw kreatywnych



Wybrane efekty rzeczowe – sektor **zdrowia**



552 Inwestycje
zakończone

▼ w tym:

- 314** wspartych unikalnych podmiotów leczniczych
- 19,1 mln** osób leczonych
- 3 368** wspartych podmiotów leczniczych w związku z pandemią COVID-19
- 205,1 mln** wartość zakupionego sprzętu medycznego
- 364,8 mln** wartość zakupionych środków ochrony indywidualnej
- 55** lotnisk/lądowisk dla śmigłowców



135 inwestycji
w realizacji

▼ w tym:

- 2** wsparte unikalne podmioty lecznicze
- 6,8 mln** osób leczonych
- 423,6 mln** wartość zakupionego sprzętu medycznego
- 4** lotniska/lądowiska dla śmigłowców

Budżet UE

4,5 mld zł



poprawa świadczonych usług medycznych poprzez inwestycje w infrastrukturę podmiotów ochrony zdrowia

JUŻ ODDANO



Ramy wykonania

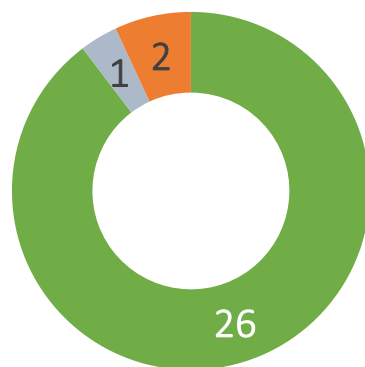
29 wskaźników

16 wskaźników
produktu

13 wskaźników
finansowych



Dane z wniosków
o płatność



■ >= 80% ■ 65% - 79% ■ < 65%

Wskaźniki ram wykonania **poniżej 80% rzeczywistej realizacji**
(3 wskaźniki):

- VII oś r. lepiej rozwinięty - *Całkowita kwota certyfikowanych wydatków kwalifikowalnych (79,5%)* - wskaźnik zostanie osiągnięty
- II oś - *Liczba wspartych zakładów zagospodarowania odpadów (60%)* - wskaźnik zostanie wykonany z nadwyżką
- V oś - *Całkowita długość przebudowanych lub zmodernizowanych linii kolejowych (27%)* - wskaźnik zostanie wykonany w minimum 65% na koniec 2023 roku



REACT-EU

Umowy 3,5 mld zł 100% alokacji

Certyfikacja 1,5 mld zł 43% alokacji

| Sektor | Wsparcie z instrumentu REACT-EU | Budżet UE [mln zł] |
|-------------------|--|--------------------|
| Zdrowie | <p>wdrożenie e-usług w placówkach POZ i ich integracja z systemem e-zdrowia z wykorzystaniem narzędzia centralnego (e-Gabinet+) – wsparcie otrzyma co najmniej 1 400 placówek</p> <p>rozbudowa systemów IT placówek POZ w celu umożliwienia świadczenia e-usług publicznych oraz integrację z systemem e-zdrowia (e-usługi POZ) – granty otrzyma min. 600 placówek POZ</p> <p>wsparcie oddziałów zakaźnych i pracowni diagnostycznych oraz ponadregionalnych podmiotów leczniczych, wojewódzkich stacji sanitarno-epidemiologicznych, Głównego Inspektoratu Sanitarnego, regionalnych centrów krwiodawstwa oraz podmiotów leczniczych (ośrodki referencyjne) przeszczepiających narządy.</p> | 1 600,04 |
| Energia | <p>Wdrażanie projektu „Program Priorytetowy Mój Prąd na lata 2021-2023 – React EU”</p> <p>Wsparcie projektu „Gazociąg Gustorzyn-Wronów – budowa odcinka Leśniewice-Wronów”.</p> | 1 445,90 |
| Transport miejski | <p>opracowanie Planów Zrównoważonej Mobilności Miejskiej oraz zakup taboru autobusowego nisko i zeroemisyjnego – z napędem elektrycznym, wodorowym lub gazowym (LNG i CNG) oraz taboru tramwajowego i trolejbusowego, projekty infrastrukturalne</p> | 279,95 |
| Pomoc techniczna | <p>wdrażanie wsparcia w ramach środków pomocy technicznej POIiŚ REACT-EU</p> | 145,36 |
| | 139 projektów | 3 471,25 |



Przygotowanie do zamknięcia – najważniejsze terminy



• najważniejsze terminy:

31.12.2023

30.06.2024 – 15.12.2024

15.02.2025

ostateczna data
kwalifikowania
wydatków


- 30.06.2024 termin zatwierdzenia wniosków o płatność (poziom beneficjenta)
- 31.07.2024 termin wysłania ostatniego wniosku o płatność do KE
- 30.09.2024 termin na przesłanie sprawozdania końcowego przez IW do IP
- 31.10.2024 termin na przesłanie sprawozdania końcowego przez IP do IZ
- 15.12.2024 termin na przesłanie sprawozdania końcowego przez IZ do IK

termin na
przesłanie
dokumentów
zamknięcia do
KE



Pakiet dokumentów zamknięcia POIiŚ 2014-2020

- Końcowe sprawozdanie z wdrażania programu załącznik z listą projektów niefunkcjonujących i fazowanych
- Opinia audytowa i sprawozdanie z kontroli
- Deklaracja zarządcza i roczne podsumowanie
- Zestawienie wydatków za ostatni rok obrachunkowy





Działania informacyjno-promujące



Najważniejsze zadania związane z informacją i promocją POIiŚ:

- **Wycieczki do Parków Narodowych** – nagrody dla zwycięskich klas w konkursie plastycznym „Jak Parki Narodowe pięknieją dzięki Funduszom Europejskim”
- Wystawa „**POIiŚ o przeszłości**” w Muzeum Niepodległości w Warszawie. Naszą wystawę dotyczącą odkryć archeologicznych i paleontologicznych dokonanych w trakcie realizacji projektów POIiŚ w całej Polsce można było następnie oglądać do sierpnia 2023 r. w siedzibie MFiPR
- „**Dobre praktyki w promowaniu projektów unijnych** wspieranych z Programu Infrastruktura i Środowisko. Przewodnik dla początkujących i średniozaawansowanych”



Działania informacyjno-promujące



W 2023 jako IZ skupiliśmy się na jednym dużym zadaniu związanym z informacją i promocją:

Działania outdoorowe pokazujące efekty projektów POLiŚ 2014-2020.

Przygotowaliśmy:

- wystawy plenerowe na 4 dworcach w Polsce (Kraków, Gdynia, Wrocław i Warszawa),
- publikację elektroniczną,
- kampanię spotową w komunikacji miejskiej.

Wszystko pod hasłem „Rozejrzyj się!”.



Działania informacyjno-promujące



Hasło „Rozejrzyj się!” stało się też tytułem naszego comiesięcznego informatora.

Od kwietnia, w każdy ostatni wtorek miesiąca, ukazuje się on na naszych stronach internetowych (www.pois.gov.pl oraz www.feniks.gov.pl).

Informator wysyłamy również mailowo subskrybentom.

Jest to publikacja, w której m.in. przybliżamy zagadnienia związane z prowadzeniem projektów, przypominamy o naborach, zachęcamy do zapoznania się z nowymi dokumentami.

Wszystkie wydania „Rozejrzyj się!": <https://www.feniks.gov.pl/rozejrzyjsie>



Wizyta u beneficjenta w Muzeum Ziemi Lubuskiej

Wizyta u Beneficjenta:

15:30 – 17:30

Muzeum Ziemi Lubuskiej

al. Niepodległości 15

65-048 Zielona Góra

*Przeście pieszo z hotelu zajmuje
ok. 15 min.*



<https://tropter.com/pl/polska/zielona-gora/muzeum-ziemi-lubuskiej>

Departament Programów Infrastrukturalnych
Ministerstwo Funduszy i Polityki Regionalnej

ul. Wspólna 2/4; 00-926 Warszawa
Tel. + 48 22 273 77 42

www.pois.gov.pl

Dziękujemy za uwagę

