



Informacja miesięczna z realizacji Programu Operacyjnego Infrastruktura i Środowisko

Czerwiec 2009 r.

1. Realizacja Programu

1.1 Wybór projektów do realizacji

1.2 Wnioski / umowy o dofinansowanie





1. Realizacja Programu

Analiza postępu we wdrażaniu Programu Operacyjnego Infrastruktura i Środowisko dokonana w niniejszej informacji powstała na podstawie danych pochodzących z systemu sprawozdawczości istniejącego w ramach Programu Operacyjnego Infrastruktura i Środowisko 2007-2013, jak również w oparciu o dane z systemu informatycznego KSI (SIMIK 07-13), wspomagającego proces monitorowania programów operacyjnych finansowanych ze środków UE.



1.1 Wybór projektów do realizacji

W ramach Programu przewidziane zostały następujące tryby wyboru projektów: indywidualny, konkursowy, systemowy. W zależności od charakteru danego priorytetu zapewniona została odpowiednia równowaga pomiędzy różnymi trybami wyboru projektów. Zastosowanie danego trybu wyboru projektów powinno służyć polepszeniu osiągnięcia strategicznych celów poszczególnych priorytetów Programu.

Tryb pozakonkursowy obejmuje:

- projekty indywidualne - określone w Programie, zgłaszane przez beneficjentów imiennie wskazanych w Programie;
- projekty systemowe - polegające na dofinansowaniu realizacji przez poszczególne organy administracji publicznej i inne jednostki organizacyjne sektora finansów publicznych, zadań publicznych określonych w odrębnych przepisach dotyczących tych organów i jednostek;
- projekty pomocy technicznej.

Pozostałe projekty będą wybierane w drodze konkursów przeprowadzanych przez instytucje pośredniczące i wdrażające w ramach poszczególnych priorytetów i działań.

Ponadto, stosuje się dodatkowe kryterium podziału projektów, tj.: całkowity koszt ich realizacji. Do szczególnej grupy tzw. **projektów dużych**, wymagających zatwierdzenia przez Komisję Europejską, należą projekty, których koszt całkowity przekracza 25 mln EUR – w przypadku projektów dotyczących środowiska naturalnego oraz projektów o wartości powyżej 50 mln EUR – w przypadku innych dziedzin.

Lista projektów indywidualnych dla Programu

Na aktualnej *Listie projektów indywidualnych dla Programu Operacyjnego Infrastruktura i Środowisko*¹ znajduje się **320 przedsięwzięć**, o łącznej orientacyjnej całkowitej wartości **172,8 mld PLN**. **Lista podstawowa** obejmuje **268 projektów** o wartości **141,9 mld PLN**, natomiast 52 projekty, których łączna wartość wynosi 30,9 mld PLN, stanowi listę rezerwową.

Ogólna szacunkowa wartość dofinansowania z funduszy europejskich dla projektów objętych listą projektów indywidualnych wynosi **102,3 mld PLN**. Projekty z **listy podstawowej** dofinansowane będą kwotą **81,5 mld PLN**, zaś dla projektów z listy rezerwowej kwota dofinansowania z UE wynosi 20,8 mld PLN.

¹ 30 stycznia 2009 r. Minister Rozwoju Regionalnego podpisał aktualizację list projektów indywidualnych w ramach programów operacyjnych realizowanych w latach 2007-2013. Komunikat w sprawie *Listy projektów indywidualnych dla Programu Operacyjnego Infrastruktura i Środowisko* został opublikowany w Monitorze Polskim Nr 11 poz. 141 w dniu 24 lutego 2009 r.

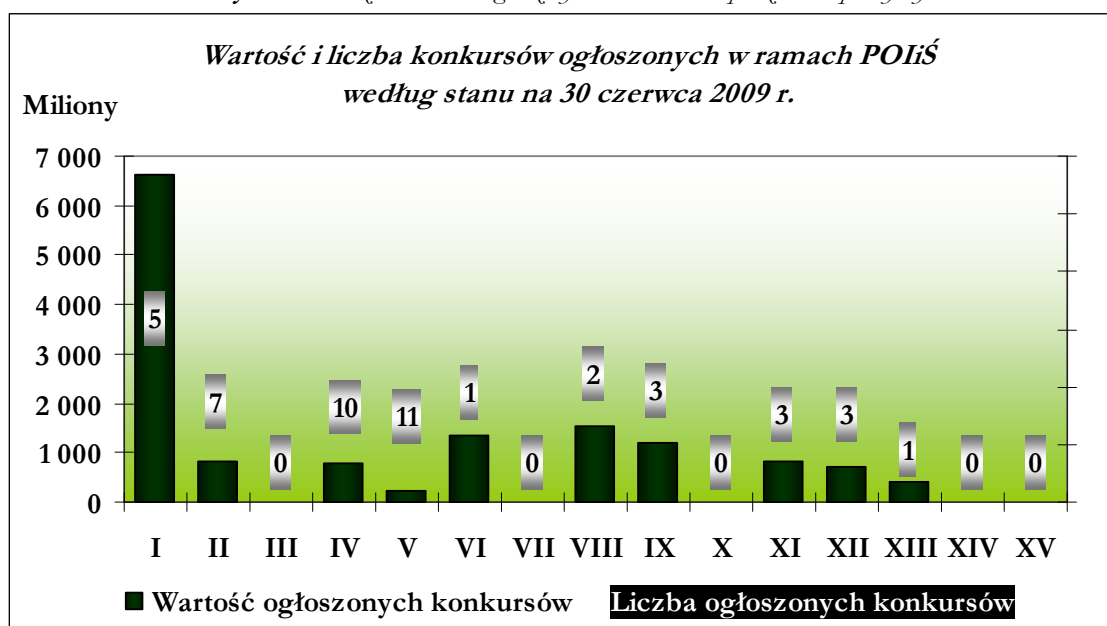
Wymagane pre-umowy zostały podpisane dla wszystkich projektów znajdujących się na *Liście* opublikowanej w Dzienniku Urzędowym RP Monitor Polski z 13 sierpnia 2008 r. (M.P. Nr 58, poz. 521), za wyjątkiem projektów, które zostały usunięte z *Listy* w wyniku jej aktualizacji, bądź projektów, dla których pre-umowy nie są podpisywane, ponieważ dokumentacja umożliwiająca złożenie wniosku o dofinansowanie dla tych projektów została już przygotowana/przekazana do KE. Ostateczna data podpisania pre-umów dla projektów znajdujących się na obowiązującej *Liście* upływa 24 sierpnia 2009 r.

W załączniku 1 umieszczone zostały szczegółowe informacje na temat *Listy projektów indywidualnych dla Programu Operacyjnego Infrastruktura i Środowisko*.

Wybór projektów w trybie konkursowym

W ramach wszystkich sektorów Programu (środowiska, transportu, energetyki, kultury, zdrowia i szkolnictwa wyższego) dotychczas ogłoszonych zostało **46 konkursów**. Kwota przeznaczona na konkursy wyniosła ok. **14,4 mld PLN²**. Ogółem wartość dotychczas ogłoszonych konkursów wynosi **59%** łącznej alokacji przeznaczonej na konkursy (**24,6 mld PLN**).

Wykres 1. Liczba i wartość ogłoszonych konkursów w podziale na priorytety



Źródło: DPI

W chwili obecnej w priorytecie III nie przewiduje się trybu konkursowego, całość alokacji dla priorytetu planowana jest do rozdysponowania na projekty znajdujące się na *Liście projektów indywidualnych dla Programu Operacyjnego Infrastruktura i Środowisko* (18 projektów na kwotę dofinansowania UE wynoszącą 2,25 mld PLN). Trybem pozakonkursowym są również objęte projekty pomocy technicznej (priorytety XIV i XV).

Najwięcej konkursów zostało dotychczas ogłoszonych w sektorze środowiska (33 konkursy na kwotę 8,5 mld PLN na 45 w ramach całego Programu). W ramach sektorów transportu, energetyki, kultury i zdrowia ogłoszono po 3 konkursy, natomiast w sektorze nauki ogłoszono dotychczas jeden konkurs. Kwota przeznaczona na konkursy ogłoszone w ramach sektora środowiska stanowi blisko 59% ogólnej kwoty dotychczas ogłoszonych konkursów.

W załączniku 1 umieszczone zostały szczegółowe informacje na temat konkursów, jakie odbyły się do końca czerwca 2009 r. w podziale na priorytety i sektory.

² Alokaację na konkursy obliczono wykorzystując kurs EBC z przedostatniego dnia roboczego miesiąca sprawozdawczego (4,4960).



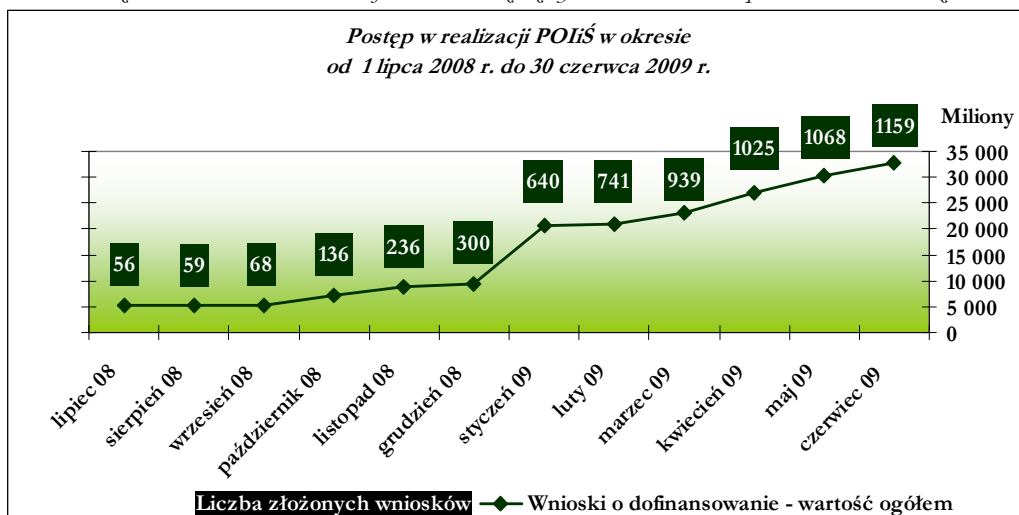
1.2 Wnioski / umowy o dofinansowanie

Według stanu na **30 czerwca 2009 r.** do systemu KSI (SIMIK 07-13) wprowadzonych zostało **1 159** poprawnych pod względem formalnym **wniośków o dofinansowanie** projektów. Łączna kwota dofinansowania wniośków wyniosła **32,7 mld PLN**, co stanowi ponad **26%** alokacji środków UE dla Programu.

W czerwcu 2009 r. weryfikację merytoryczną przeszło pozytywnie **38 wniośków o dofinansowanie** na kwotę **1,5 mld PLN**, co oznacza potencjalne wykorzystanie 1,2% alokacji łącznych środków wspólnotowych na poziomie złożonych wniośków o dofinansowanie.

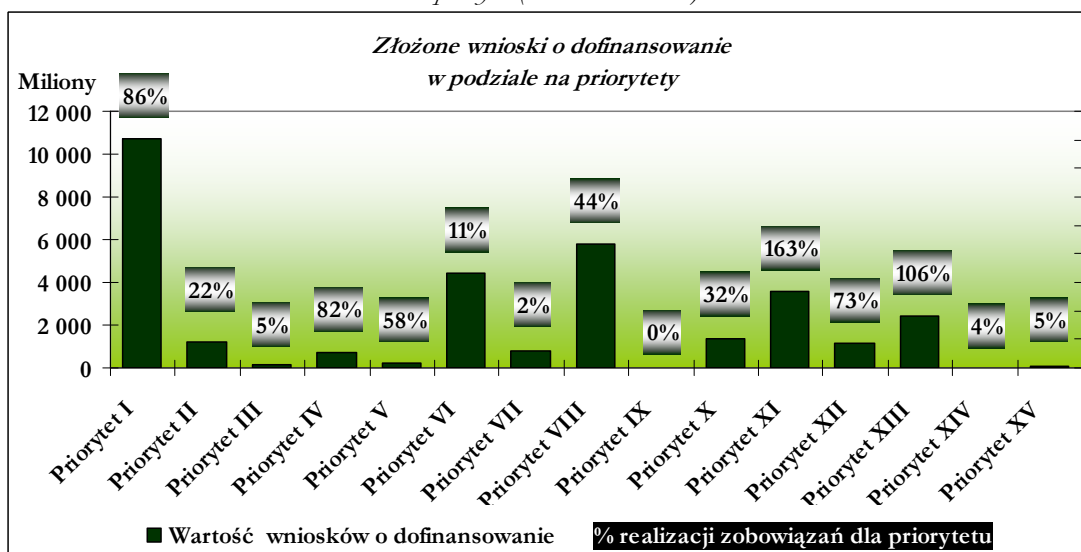
Postęp w realizacji Programu w zakresie poprawnych pod względem formalnym wniośków o dofinansowanie wprowadzonych do systemu informatycznego KSI (SIMIK 07-13) od lipca 2008 r. do końca czerwca 2009 r. przedstawia wykres 2.

Wykres 2. Liczba i wartość wniośków o dofinansowanie złożonych w okresie od 1 lipca 2008 r. do 30 czerwca 2009 r.



Źródło: DPI na podstawie KSI (SIMIK 07-13).

Wykres 3. Wartość wniośków o dofinansowanie w podziale na priorytety w odniesieniu do alokacji przeznaczzonej na priorytet (dane w mln PLN)

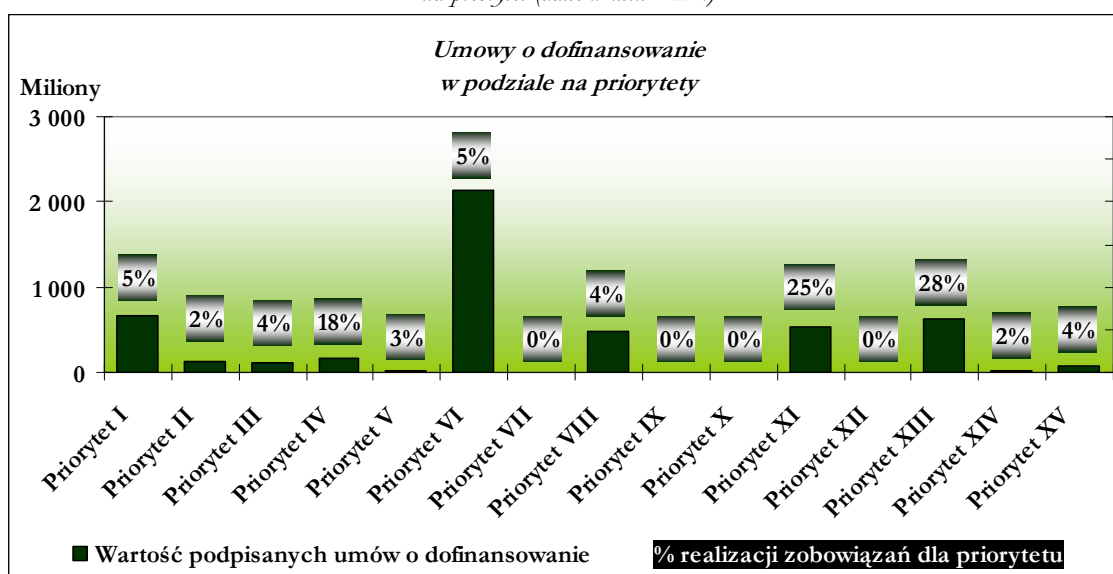


Źródło: DPI na podstawie KSI (SIMIK 07-13).

Najwięcej wniosków zostało dotychczas złożonych w sektorze **środowiska** (432 wnioski na kwotę dofinansowania ponad **13 mld PLN**, co daje **57%** alokacji dla sektora), przy czym w priorytetach I oraz II wartość wniosków była najwyższa, odpowiednio: 206 wniosków na kwotę blisko 10,7 mld PLN oraz 23 wnioski na kwotę 1,2 mln PLN. Wynika to przede wszystkim z największej, względem innych sektorów, liczby przeprowadzonych konkursów (33 konkursy na 45 w ramach całego Programu). Dla pozostałych sektorów Programu liczba złożonych wniosków wynosi łącznie **727**, na kwotę dofinansowania **19,6 mld PLN**, przy czym w ramach priorytetu IX nie zarejestrowano dotychczas żadnych wniosków.

Do końca okresu sprawozdawczego podpisane zostały **162 umowy o dofinansowanie** projektów (w tym 65 umów / decyzji dla pomocy technicznej) o wartości dofinansowania wynoszącej **5,6 mld PLN** (w tym **4,9 mld PLN** stanowi część **środków UE**).

Wykres 4. Wartość podpisanych umów o dofinansowanie w podziale na priorytety w odniesieniu do alokacji przeznaczanej na priorytet (dane w mln PLN)



Źródło: DPI na podstawie KSI (SIMIK 07-13).

Umowy o najwyższej w stosunku do alokacji przewidzianej dla priorytetu wartości dofinansowania zostały podpisane w priorytetach XIII *Infrastruktura szkolnictwa wyższego* (28% alokacji sektora), XI *Kultura i dziedzictwo kulturowe* (25% alokacji sektora) i IV *Przedsięwzięcia dostosowujące przedsiębiorstwa do wymogów ochrony środowiska* (18% alokacji priorytetu).